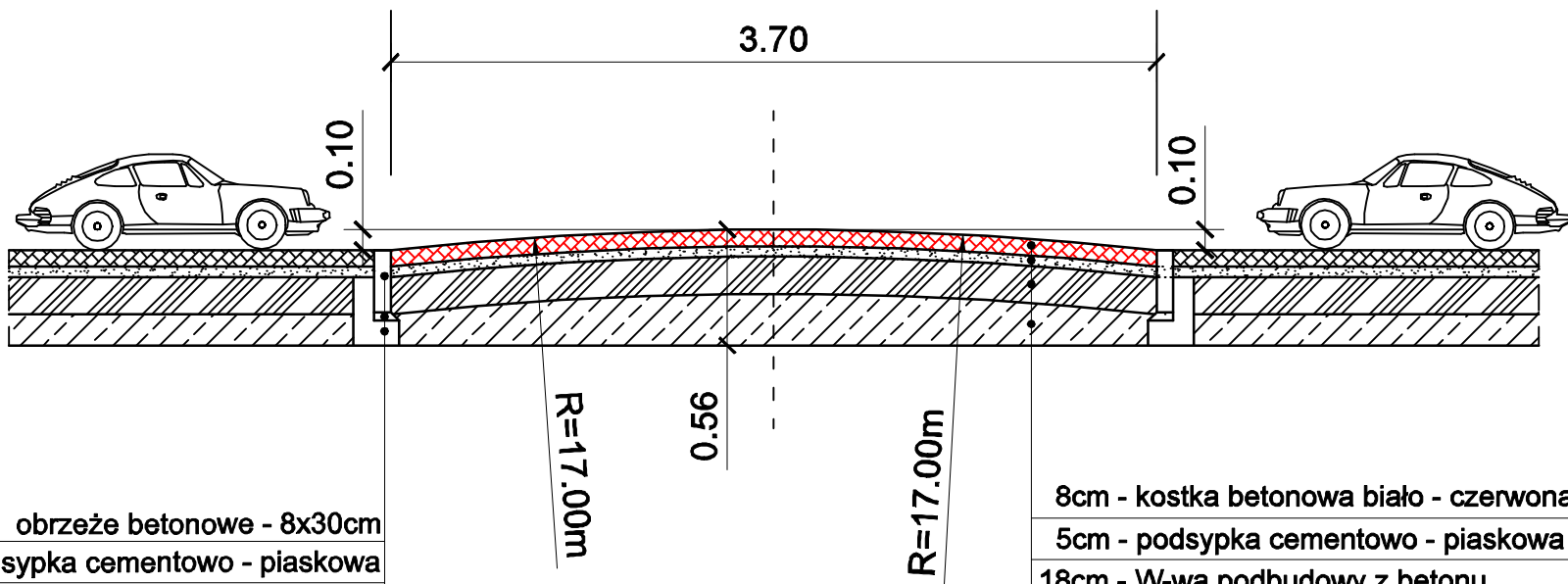


# PRÓG ZWALNIAJĄCY

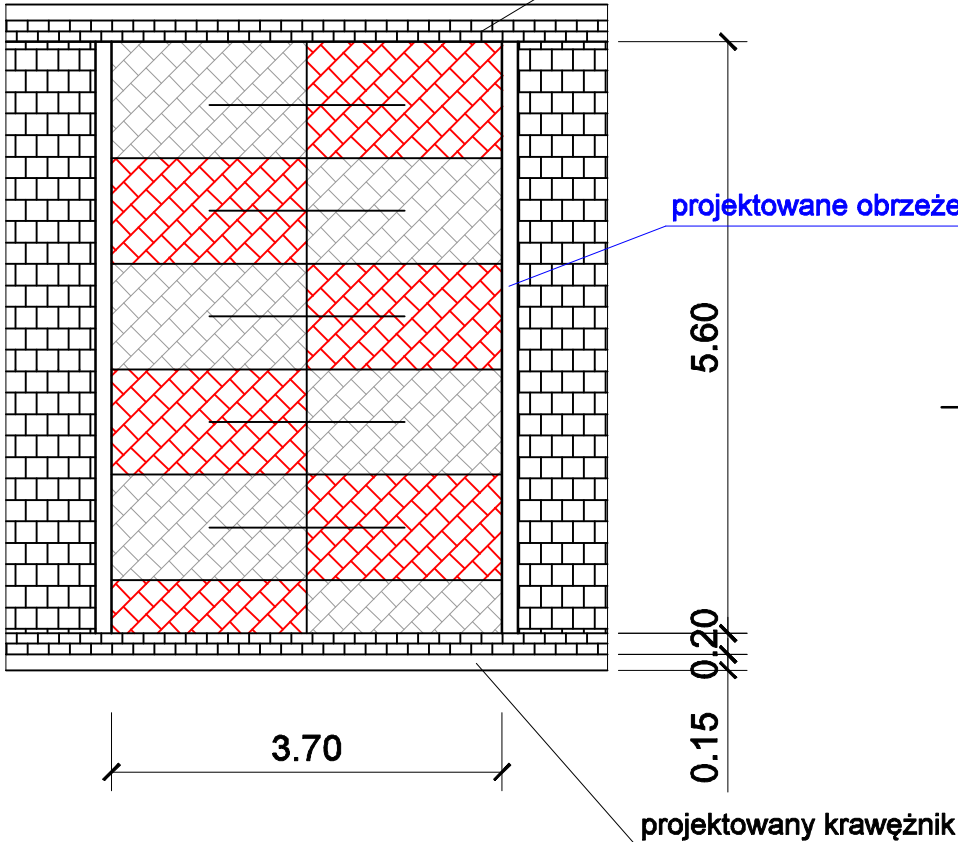
Widok z boku  
skala: 1:50



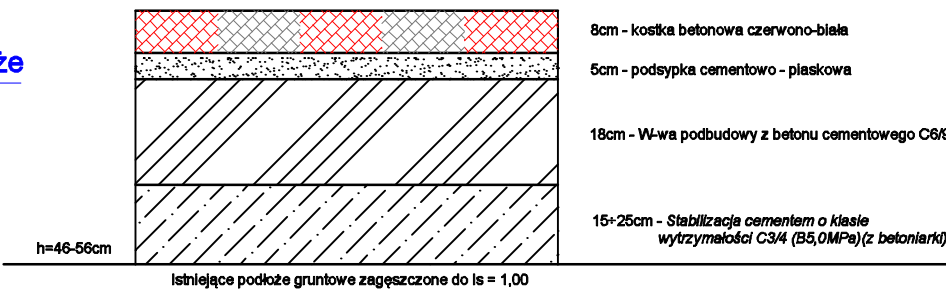
obrzeże betonowe - 8x30cm  
podsypka cementowo - piaskowa  
ława betonowa z betonu C12/15 (B15)  
w ilości 0,09m3/m

8cm - kostka betonowa biało - czerwona  
5cm - podsypka cementowo - piaskowa  
18cm - W-wa podbudowy z betonu cementowego C6/9  
15-25cm - Stabilizacja cementem o klasie wytrzymałości C3,0/4,0 (B5,0MPa)(z betoniarki)

Widok z góry  
skala: 1:50



## I. NAWIERZCHNIA PROGU ZWALNIAJĄCEGO



Zakład Projektowo - Usługowy "TITAN" 64-100 Leszno, ul. Rejtana 40/4				
Temat		Budowa drogi, nawierzchni wraz z odwodnieniem ulic Gen. T. Kutrzeby, Kmdr. St. Mieszkowskiego i Gen. St. Grota Roweckiego w Świeciechowie.		
Rodzaj opracowania		PRÓG ZWALNIAJĄCY		
Stanowisko	Nezwisko	Data	Podpis	Nr rysunku 6 Skala 1:50
Projektant :	mgr inż. Wiesław Furmaniak	10.2021		
Sprawdzający:	mgr inż. Wojciech Furmaniak	10.2021		